

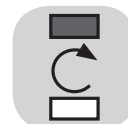
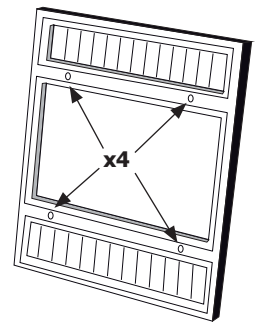
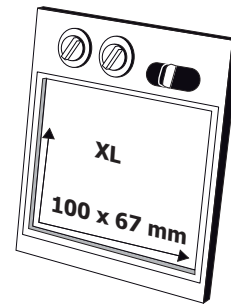
- **XL-Sichtfeld**
- **Erhöhte Empfindlichkeit dank 4 Sensoren**
- **WIG Schweißen > 2 A**
- **Am Helm einstellbar: Schweißen oder Schleifen**
- **Im Helm einstellbar: Empfindlichkeit, Zeit**
- **Filterstufen: 5-9 / 9-13**
- **Stufen 5-9: Schweißen mit niedriger Leistung**



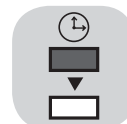
Art.-Nr. 044098

► TECHNISCHE DATEN

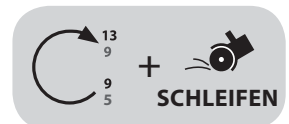
Klassifikation	1/1/1/2
Hellstufe	4
Dunkelstufe	5-9 / 9-13
Verschlusszeit	0,0002 sec
Öffnungszeit	auto
Sichtfeld	100 x 67 mm
Energie	Solar + Batterien (3V x2 - CR2450)
Gewicht	515 g
Einstellungen	Empfindlichkeit, Öffnungszeit, Stufen, Schleifen
Lichtsensoren	4
Einsatzbereiche	MMA 5>400 / TIG 2>300 / MIG-MAG 5>400
Normen	EN 175 / EN 379



Empfindlichkeit



Zeit



Stufen

► ZUBEHÖR

