

Der GYSPOT 34.04 eignet sich, mit einem maximalen Ausgangsstrom von 3500 A, hervorragend für Ausbeul- und Glättarbeiten von Außenhautkarosserieelementen mit geringer Blechstärke (Motorhaube, Türen, Dach, usw.). Er ist die multifunktionale Komplettlösung.

## MULTIFUNKTIONELLER AUSBEULSPOTTER

4 verfügbare Modi:

- **Anschweißen von Ausbeulsternen und Unterlegscheiben** für Ausbeularbeiten.
- **Anschweißen von Welldraht**, ideal um u.a. gerundete Elemente zu bearbeiten (z. B. Radlauf).
- **Punktwärmen**, für kleinere Dellen und abschließende Behandlung des Bleches.
- Benutzung einer Kohlelektrode.

## EINFACHE HANDHABUNG


- Schalter zur Umschaltung in Kohlelektrode-Modus.
- **Intuitiv**, Leistungs- und Modusauswahl per Potentiometer.
- **Manuell**, der Schweißvorgang wird durch ein Betätigen des Pistoletasters ausgelöst.



**Länge**  
des Massekabels: 2 m  
des Pistolenkabels: 2 m  
des Netzkabels: 2 m

## LIEFERUMFANG:

- 1 Schlaghammer (1,1kg) und 1 Aufnahme für Ausbeulsterne.
- 3 Ausbeulsterne
- 1 Elektrode zum Punktwärmen
- 1 Masseleitung



## OPTIONAL:

Fahrwagen  
DENT 600  
Art.-Nr. 072831









Fahrwagen  
Spot 800  
Art.-Nr. 051331



Zubehörbox  
Ausbeulspotter  
Art.-Nr. 053915



	$I_2 \text{ max}$ A		$U_2$ V		$I_{RMS}$ A			
50/60hz	A	Manuel	V	A	A	OK	cm	kg
400V 2~	3500	Manuel	7,4	16	2500	OK	22.5x36x23.5	21